

VI RALLY BRASÍLIA HISTÓRICA 2024



DISTÂNCIA Km mi	Referência	MÉDIA Km/h mi/h	TEMPO	OBSERVAÇÕES	
		<h2>BOA SORTE BOA PROVA</h2>		<p>ATENÇÃO CUIDADO MUITO CUIDADO PERIGO</p>	
				Início de Prova	
0.000		D	0.00.00	2ª PILASTRA	
0.000		1'		PAVILHÃO DE EXPOSIÇÕES	
0.000		1		T1	DESLOCAMENTO
				ZERE SEU HODÔMETRO	
0.100		D			
0.062		2		T1	
0.150		V	0.01.00	NO POSTE	
0.093		28		T2	INÍCIO ZONA PROTEGIDA
		17,40			
0.241		V	0.01.12	FAIXA DE PEDESTRE	
0.150		28		T2	NO POSTE
AFER		17,40			AFERIÇÃO
0.330		V	0.01.23	FAIXA DE PEDESTRE	
0.205		33		T3	
	20,51				
0.500		V	0.01.42	FAIXA DE PEDESTRE	
0.311		33		T3	
		20,51			
0.590		V	0.01.52	LOMBADA	
0.367		33		T3	
	20,51				
0.895		V	0.02.25	NA 2ª PLACA CICLISTA	
0.556		35		T4	
AFER		21,75			AFERIÇÃO

CLÁSSICAS

DIRETOR DA PROVA
CALMON MOREIRA VALE JUNIOR

www.totemonline.com.br

CLASSICAS

Página 1 de 45

VI RALLY BRASÍLIA HISTÓRICA 2024



DISTÂNCIA Km <i>mi</i>	Referência	MÉDIA Km/h <i>mi/h</i>	TEMPO	OBSERVAÇÕES
1.290		V	0.03.05 T4	FAIXA DE PEDESTRE
0.802		35		FINAL ZONA PROTEGIDA
		21,75		INÍCIO ZONA CONTROLADA 01
1.397		V	0.03.16 T5	NO POSTE
0.868		40		ANTES DA PL. CRIANÇAS
		24,85		
1.750		V	0.03.48 T5	PLACA 60 KM
1.087		40		
		24,85		
2.044		V	0.04.15 T6	FAIXA DE PEDESTRE
1.270		35		INÍCIO ZONA PROTEGIDA
		21,75		
2.245		V	0.04.35 T6	LOMBADA
1.395		35		
		21,75		
2.337		V	0.04.45 T6	NA PLACA
1.452		35		FAIXA DE PEDESTRE
		21,75		
2.534		V	0.05.05 T6	FAIXA DE PEDESTRE
1.575		35		LOMBADA
		21,75		
2.830		V	0.05.35 T7	FIM ZONA PROTEGIDA
1.758		40		ZONA CONTROLADA 01
		24,85		
2.880		V	0.05.40 T7	
1.790		40		
		24,85		
3.270		V	0.06.15 T8	FAIXA DE PEDESTRE
2.032		35		INÍCIO ZONA PROTEGIDA
		21,75		

CLÁSSICAS

DIRETOR DA PROVA
CALMON MOREIRA VALE JUNIOR


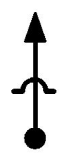



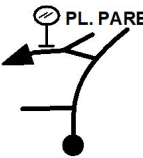




www.totemonline.com.br

CLASSICAS

Página 2 de 45

VI RALLY BRASÍLIA HISTÓRICA 2024



DISTÂNCIA Km <i>mi</i>	Referência	MÉDIA Km/h <i>mi/h</i>	TEMPO	OBSERVAÇÕES
3.350 2.082	 19	V 35 21,75	0.06.23 T8	FAIXA DE PEDESTRE LOMBADA
3.867 2.403	 20	V 35 21,75	0.07.16 T8	LOMBADA
4.130 2.566	 21	V 35 21,75	0.07.44 T8	FAIXA DE PEDESTRE
4.340 2.697	 22	V 35 21,75	0.08.05 T8	FAIXA DE PEDESTRE LOMBADA
4.490 2.790	 23	V 30 18,64	0.08.21 T9	FAIXA DE PEDESTRE LOMBADA
4.780 2.970	 24	V 30 18,64	0.08.55 T9	FIM ZONA PROTEGIDA ZONA CONTROLADA 01
4.860 3.020	 25	V 30 18,64	0.09.05 T9	PL.CIL DE BRASÍLIA
4.940 3.070	 26	V 30 18,64	0.09.15 T9	PL.AREA DE MONITORAMENTO
5.043 3.134	 27	V 30 18,64	0.09.27 T9	PLACA 30 KM
5.113 3.177	 28	V 30 18,64	0.09.35 T9	LOMBADA INÍCIO ZONA PROTEGIDA

VI RALLY BRASÍLIA HISTÓRICA 2024



DISTÂNCIA Km <i>mi</i>	Referência	MÉDIA Km/h <i>mi/h</i>	TEMPO	OBSERVAÇÕES
5.170	 29	V	0.09.42 T10	FAIXA DE PEDESTRE
3.212		32		
		19,88		
5.294	 30	V	0.09.56 T10	LOMBADA FAIXA DE PEDESTRE
3.290		32		
		19,88		
5.530	 31	V	0.10.23 T10	FAIXA DE PEDESTRE
3.436		32		
		19,88		
5.805	 32	V	0.10.54 T10	LOMBADA
3.607		32		
		19,88		
5.930	 33	V	0.11.08 T10	FAIXA DE PEDESTRE
3.685		32		
		19,88		
6.215	 34	V	0.11.40 T10	
3.862		32		
		19,88		
6.310	 35	V	0.11.50 T10	FAIXA DE PEDESTRE
3.921		32		
		19,88		
6.740	 36	V	0.12.39 T10	PL.AREA MONITORADA
4.188		32		
		19,88		
7.170	 37	V	0.13.27 T10	ATENÇÃO!
4.455		32		
		19,88		
7.385	 38	V	0.13.51 T10	FAIXA DE PEDESTRE
4.589		32		
		19,88		

VI RALLY BRASÍLIA HISTÓRICA 2024



DISTÂNCIA Km <i>mi</i>	Referência	MÉDIA Km/h <i>mi/h</i>	TEMPO	OBSERVAÇÕES																																																																				
7.480	 39	V	0.14.02 T10	ATENÇÃO!																																																																				
4.648		32 19,88			8.220	 40	D	0.15.25 T11	PLACA PARE	5.108	10'	DESLOCAMENTO	8.312	 41	D	T11	PLANO PILOTO	5.165		VIA S 1	8.520	 42	D	T11	1º SEMÁFORO	5.294		9.070	 43	D	T11	2º SEMÁFORO	5.636		9.460	 44	D	T11	3º SEMÁFORO	5.878		9.760	 45	D	T11	4º SEMÁFORO	6.065		10.110	 46	D	T11	PL.HOTELEIRO SUL	6.282		QD 01 / 02					NÃO ERRE	10.430	 47	D	T11		6.481		10.510	 48	D	T11
8.220	 40	D	0.15.25 T11	PLACA PARE																																																																				
5.108		10'		DESLOCAMENTO																																																																				
8.312	 41	D	T11	PLANO PILOTO																																																																				
5.165				VIA S 1																																																																				
8.520	 42	D	T11	1º SEMÁFORO																																																																				
5.294																																																																								
9.070	 43	D	T11	2º SEMÁFORO																																																																				
5.636																																																																								
9.460	 44	D	T11	3º SEMÁFORO																																																																				
5.878																																																																								
9.760	 45	D	T11	4º SEMÁFORO																																																																				
6.065																																																																								
10.110	 46	D	T11	PL.HOTELEIRO SUL																																																																				
6.282				QD 01 / 02																																																																				
				NÃO ERRE																																																																				
10.430	 47	D	T11																																																																					
6.481																																																																								
10.510	 48	D	T11	FAIXA DE PEDESTRE																																																																				
6.531																																																																								

CLÁSSICAS

DIRETOR DA PROVA
CALMON MOREIRA VALE JUNIOR

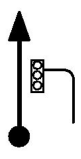

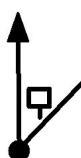

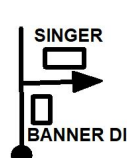
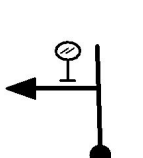
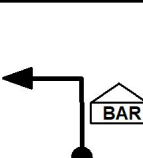
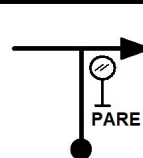

www.totemonline.com.br

CLASSICAS

Página 5 de 45




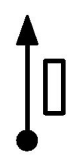
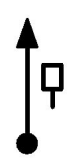

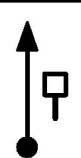
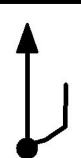
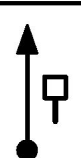

VI RALLY BRASÍLIA HISTÓRICA 2024



DISTÂNCIA Km <i>mi</i>	Referência	MÉDIA Km/h <i>mi/h</i>	TEMPO	OBSERVAÇÕES
10.700 6.649	 49	D	T11	5º SEMÁFORO
10.810 6.717	 50	D	T11	
11.090 6.891	 51	D	T11	EIXO W SUL
11.610 7.214	 52	D	T11	PL.GOIÂNIA - B.HORIZONTE
11.800 7.332	 53	D	T11	SAIA DA PRINCIPAL BANNER DIGITAL E SINGER
11.840 7.357	 54	D	T11	PLACA ESTÁCIO
11.890 7.388	 55	D	T11	BAR BRASIL PARE POR AQUI AGUARDE SEU TEMPO
11.943 7.421	 56	N 1'	0.25.25 T12	PLACA PARE CUIDADO AO ENTRAR NA VIA NEUTRALIZADO
11.943 7.421 0.000	Neutro 57	V 50 31,07	0.26.25 T13	INÍCIO ZONA CONTROLADA 02 ZERE SEU HODÔMETRO
0.140 0.087	 58	V 50 31,07	0.26.35 T13	PL. 103/303

VI RALLY BRASÍLIA HISTÓRICA 2024



DISTÂNCIA Km <i>mi</i>	Referência	MÉDIA Km/h <i>mi/h</i>	TEMPO	OBSERVAÇÕES
0.370 0.230	 59	V 50 31,07	0.26.52 T13	203 / 403
1.100 0.684	 QD 205/405 60	V 30 18,64	0.27.44 T14	VIRE A DIREITA - QD 205/405 PASSE POR BAIXO DO VIADUTO
1.220 0.758	 105/305 61	V 35 21,75	0.27.59 T15	APÓS VIADUTO 1ª SAÍDA A DIREITA NÃO ERRE
1.436 0.892	 62	V 70 43,50	0.28.21 T16	105/305
6.401 3.977	 63	V 70 43,50	0.32.36 T16	PL RODOVIARIA INTER.....
6.570 4.082	 64	V 70 43,50	0.32.45 T16	
8.010 4.977	 65	V 70 43,50	0.33.59 T16	DF 047
8.470 5.263	 66	V 70 43,50	0.34.23 T16	PELO TUNEL
9.510 5.909	 67	V 70 43,50	0.35.16 T16	AVIAÇÃO GERAL
9.600 5.965	 68	D 1'	0.35.21 T17	AUDI DESLOCAMENTO VIA PARALELA

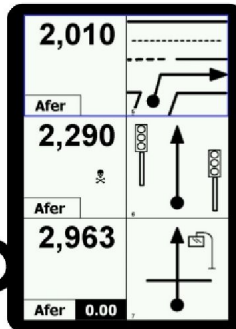
VI RALLY BRASÍLIA HISTÓRICA 2024



DISTÂNCIA Km <i>mi</i>	Referência	MÉDIA Km/h <i>mi/h</i>	TEMPO	OBSERVAÇÕES
9.953 6.184	69	D	T17	V 12 - V 12 SIGA ORIENTAÇÕES E ESTACIONE
10.028 6.231	70	D	T17	TRANSFORMER V 12
10.089 6.269	71	N 20'	0.36.21 T18	PL. V 12 PRIME - POSTE NA SAIDA NEUTRALIZADO

Road Book Automático

A planilha que anda sozinha



NavTotem

Novo sistema de navegação
de baixíssimo custo
para periféricos

Android

10.089 6.269 0.000	Neutro 72	V 35 21,75	0.56.21 T19	INÍCIO ZONA CONTROLADA 03 ZERE SEU HODÔMETRO
0.304 0.189	73	V 40 24,85	0.56.52 T20	SHELL
0.723 0.449	74	V 50 31,07	0.57.30 T21	PLACA 60 KM
1.140 0.708	75	V 50 31,07	0.58.00 T21	PLACA PARE
1.290 0.802	76	V 50 31,07	0.58.11 T21	AEROPORTO

CLÁSSICAS

DIRETOR DA PROVA
CALMON MOREIRA VALE JUNIOR

www.totemonline.com.br

CLASSICAS

Página 8 de 45

VI RALLY BRASÍLIA HISTÓRICA 2024



DISTÂNCIA Km <i>mi</i>	Referência	MÉDIA Km/h <i>mi/h</i>	TEMPO	OBSERVAÇÕES
1.400	 77	V	0.58.19	ESTACIONAMENTO A
0.870		35		NÃO ERRE
		21,75		T22
1.470	 78	V	0.58.26	INÍCIO ZONA PROTEGIDA
0.913		25		T23
		15,53		
1.540	 79	V	0.58.36	
0.957		25		T23
		15,53		
1.625	 80	V	0.58.48	LOMBADA
1.010		25		T23
		15,53		
1.690	 81	V	0.58.58	
1.050		25		T23
		15,53		
1.774	 82	V	0.59.10	
1.102		25		T23
		15,53		
1.860	 83	V	0.59.22	POSTO A DIREITA
1.156		45		FIM DA ZONA PROTEGIDA
		27,96		T24
				ATENÇÃO AO PARAR
				ZONA CONTROLADA 03
2.150	 84	V	0.59.45	
1.336		45		T24
		27,96		
2.300	 85	V	0.59.57	DF 47 KM 0
1.429		45		T24
		27,96		
2.580	 86	V	1.00.20	TERMINAL 2
1.603		45		T24
		27,96		

VI RALLY BRASÍLIA HISTÓRICA 2024



DISTÂNCIA Km <i>mi</i>	Referência	MÉDIA Km/h <i>mi/h</i>	TEMPO	OBSERVAÇÕES
4.190 2.604		V 45 27,96	1.02.28 T24	LAGO SUL
5.200 3.231		V 45 27,96	1.03.49 T24	SEMÁFORO DE PEDESTRE INÍCIO ZONA PROTEGIDA
6.130 3.809		V 45 27,96	1.05.04 T24	QI-3 FIM DA ZONA PROTEGIDA ZONA CONTROLADA 03
6.341 3.940		V 45 27,96	1.05.20 T24	RADAR 60 KM
6.552 4.071		D 3'	1.05.37 T25	INÍCIO ZONA PROTEGIDA DESLOCAMENTO
6.697 4.161		D	T25	
7.180 4.461		D	T25	
7.242 4.500		D	T25	POSTO SHELL SHUSTER
7.317 4.547		N 5'	1.08.37 T26	PLACA SAIDA VOLTANDO POR ONDE VEIO NEUTRALIZADO
7.317 4.547 0.000	Neutro 96	V 42 26,10	1.13.37 T27	INÍCIO ZONA PROTEGIDA ZERE SEU HODÔMETRO

CLÁSSICAS

DIRETOR DA PROVA
CALMON MOREIRA VALE JUNIOR

www.totemonline.com.br

CLASSICAS

Página 10 de 45

VI RALLY BRASÍLIA HISTÓRICA 2024



DISTÂNCIA Km <i>mi</i>	Referência	MÉDIA Km/h <i>mi/h</i>	TEMPO	OBSERVAÇÕES
0.123		V	1.13.48 T27	PLACA LOMBADA
0.076		42		
		26,10		
0.341		V	1.14.07 T27	PLACA 60 KM
0.212		42		
		26,10		
0.604		V	1.14.29 T28	PL. LOMBADA
0.375		37		
		22,99		
0.744		V	1.14.43 T28	
0.462		37		
		22,99		
0.930		V	1.15.01 T28	RADAR 60 KM
0.578		37		
		22,99		
1.190		V	1.15.26 T28	APÓS VIRAR A DIREITA MANTENHA A ESQUERDA
0.739		37		
		22,99		
1.320		V	1.15.39 T29	RETORNO - QL 2
0.820		45		ATENÇÃO !
		27,96		
2.150		V	1.16.45 T30	RADAR 70 KM
1.336		60		
		37,28		
2.450	ATENÇÃO AO PARAR 	V	1.17.03 T31	SEMÁFORO DE PEDESTRE
1.522		65		FIM DA ZONA PROTEGIDA
		40,39		INÍCIO ZONA CONTROLADA 04
2.990		V	1.17.33 T31	SAÍDA SUL
1.858		65		
		40,39		

CLÁSSICAS

DIRETOR DA PROVA
CALMON MOREIRA VALE JUNIOR

www.totemonline.com.br

CLASSICAS

Página 11 de 45

VI RALLY BRASÍLIA HISTÓRICA 2024



DISTÂNCIA Km <i>mi</i>	Referência	MÉDIA Km/h <i>mi/h</i>	TEMPO	OBSERVAÇÕES
3.250 2.019	 107	V 55 34,18	1.17.48 T32	CRUZE A ROTATÓRIA SAIDA SUL
4.411 2.741	 108	V 65 40,39	1.19.03 T33	PLACA DF 025 KM 2
5.542 3.444	 109	V 65 40,39	1.20.06 T33	PLACA KM 1
6.074 3.774	 110	V 65 40,39	1.20.36 T33	PL.ALTURA MÁXIMA
6.250 3.884	 111	V 60 37,28	1.20.45 T34	PL.BELO HORIZONTE
6.610 4.107	 112	V 60 37,28	1.21.07 T34	NÃO ERRE APÓS VIADUTO
6.820 4.238	 113	V 70 43,50	1.21.20 T35	
7.070 4.393	 114	V 70 43,50	1.21.32 T35	PLACA AEROPORTO
8.773 5.451	 115	V 70 43,50	1.23.00 T35	DF 003 KM 26
9.203 5.718	 116	V 70 43,50	1.23.22 T35	PLACA 80 KM

CLÁSSICAS

DIRETOR DA PROVA
CALMON MOREIRA VALE JUNIOR

www.totemonline.com.br

CLASSICAS

Página 12 de 45

VI RALLY BRASÍLIA HISTÓRICA 2024



DISTÂNCIA Km <i>mi</i>	Referência	MÉDIA Km/h <i>mi/h</i>	TEMPO	OBSERVAÇÕES
9.820		N	1.23.54	NA PLACA KM 27
6.102		1'		APÓS PASTELARIA
				T36
9.820	Neutro 118	V	1.24.54	CUIDADO AO PARAR
6.102		60		INÍCIO ZONA CONTROLADA 05
0.000		37,28		T37
0.536		V	1.25.26	PL.ACESSO EXCLUSIVO
0.333		70		
		43,50		T38
0.690		V	1.25.34	
0.429		70		
		43,50		T38
1.052		V	1.25.53	PL. KM 28
0.654		70		
		43,50		T38
1.510		V	1.26.16	PLACA 80 KM
0.938		70		
		43,50		T38
2.086		V	1.26.46	PLACA KM 29
1.296		70		
		43,50		T38
3.147		V	1.27.40	PLACA KM 30
1.955		70		
		43,50		T38
3.560		V	1.28.02	
2.212		70		
		43,50		T38
5.220		V	1.29.27	PLACA KM 32
3.244		70		
		43,50		T38

CLÁSSICAS

DIRETOR DA PROVA
CALMON MOREIRA VALE JUNIOR




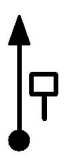






www.totemonline.com.br

CLASSICAS

Página 13 de 45

VI RALLY BRASÍLIA HISTÓRICA 2024



DISTÂNCIA Km <i>mi</i>	Referência	MÉDIA Km/h <i>mi/h</i>	TEMPO	OBSERVAÇÕES
5.490 3.411	 127	V 70 43,50	1.29.41 T38	RADAR 80 KM
6.440 4.002	 128	V 70 43,50	1.30.30 T38	POR BAIXO DO VIADUTO
6.690 4.157	 129	V 70 43,50	1.30.42 T38	
9.562 5.942	 130	V 55 34,18	1.33.10 T39	PLACA SANTA MARIA
9.770 6.071	 131	V 55 34,18	1.33.24 T39	NÃO ERRE PELA VIA PARALELA
9.940 6.176	 132	V 55 34,18	1.33.35 T39	PLACA GAMA
10.060 6.251	 133	V 55 34,18	1.33.43 T39	
10.310 6.406	 134	V 55 34,18	1.33.59 T39	PLACA RETORNO
10.470 6.506	 135	V 45 27,96	1.34.10 T40	
10.610 6.593	 136	V 45 27,96	1.34.21 T40	POR CIMA DA RODOVIA

CLÁSSICAS

DIRETOR DA PROVA
CALMON MOREIRA VALE JUNIOR

www.totemonline.com.br

CLASSICAS

Página 14 de 45

VI RALLY BRASÍLIA HISTÓRICA 2024



DISTÂNCIA Km <i>mi</i>	Referência	MÉDIA Km/h <i>mi/h</i>	TEMPO	OBSERVAÇÕES
11.120 6.910		V 45 27,96	1.35.02 T40	PLACA SAÍDA O
11.190 6.953		V 35 21,75	1.35.07 T41	NÃO ERRE PLACA AERODROMO SIGA PELO ACOSTAMENTO
11.469 7.126		N 1'	1.35.36 T42	BR 251 / DF 140 PLACA UNAÍ NEUTRALIZADO CUIDADO AO PARAR
11.469 7.126 0.000	Neutro 	V 55 34,18	1.36.36 T43	INÍCIO ZONA CONTROLADA 06 ZERE SEU HODÔMETRO
0.169 0.105		V 70 43,50	1.36.47 T44	PLACA 80 KM
0.934 0.580		V 70 43,50	1.37.26 T44	PL.AREA ALFA MARINHA
1.604 0.997		V 70 43,50	1.38.01 T44	PLACA FORMOSA
1.889 1.174		V 70 43,50	1.38.15 T44	PL.BR 251 KM 59
3.600 2.237		V 70 43,50	1.39.43 T44	PONTE
3.984 2.476		V 70 43,50	1.40.03 T44	PLACA KM 57

CLÁSSICAS

DIRETOR DA PROVA
CALMON MOREIRA VALE JUNIOR

www.totemonline.com.br

CLASSICAS

Página 15 de 45

VI RALLY BRASÍLIA HISTÓRICA 2024



DISTÂNCIA Km <i>mi</i>	Referência	MÉDIA Km/h <i>mi/h</i>	TEMPO	OBSERVAÇÕES
6.091		V	1.41.52 T44	PLACA KM 55
3.785		70		
		43,50		
7.100		V	1.42.43 T44	PLACA 80 KM FIM DA PISTA DUPLA
4.412		70		
		43,50		
8.990		V	1.44.21 T44	PLACA UNAÍ
5.586		70		
		43,50		
10.270		V	1.45.26 T44	PLACA KM 51
6.381		70		
		43,50		
12.361		V	1.47.14 T44	PL. KM 49
7.681		70		
		43,50		
14.458		V	1.49.02 T44	PLACA KM 47
8.984		70		
		43,50		
15.400		V	1.49.50 T45	TREVO - CUIDADO
9.569		55		
		34,18		
15.880		V	1.50.22 T46	
9.867		70		
		43,50		
18.726		V	1.52.48 T46	PLACA KM 43
11.636		70		
		43,50		
19.250		V	1.53.15 T47	
11.961		50		
		31,07		

CLÁSSICAS

DIRETOR DA PROVA
CALMON MOREIRA VALE JUNIOR

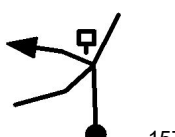

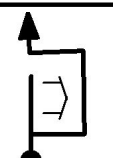




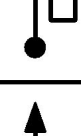

www.totemonline.com.br

CLASSICAS

Página 16 de 45

VI RALLY BRASÍLIA HISTÓRICA 2024



DISTÂNCIA Km <i>mi</i>	Referência	MÉDIA Km/h <i>mi/h</i>	TEMPO	OBSERVAÇÕES
19.400		V	1.53.26 T47	PL.BRASÍLIA / UNAÍ
12.055		50 31,07		
19.570		V	1.53.38 T47	BR 251
12.160		50 31,07		
19.952		N	1.54.06 T48	SAIA DA RODOVIA NO PONTO DE ONIBUS CUIDADO AO RETORNAR NA BR
12.398		3'		
19.952	Neutro 160	V	1.57.06 T49	INÍCIO ZONA CONTROLADA 07
12.398		70		
0.000		43,50		
0.576		V	1.57.35 T49	MAASTIK EVENTOS
0.358		70 43,50		
2.080		V	1.58.52 T49	ULTRAPASSE PELA ESQUERDA
1.292		70 43,50		
3.550		V	2.00.08 T50	PLACA 60 KM
2.206		50 31,07		
3.880		V	2.00.32 T50	RADAR 60 KM
2.411		50 31,07		
4.150		V	2.00.51 T51	
2.579		70 43,50		
4.385		V	2.01.03 T51	PLACA BR 251
2.725		70 43,50		

CLÁSSICAS

DIRETOR DA PROVA
CALMON MOREIRA VALE JUNIOR

www.totemonline.com.br

CLASSICAS

Página 17 de 45

VI RALLY BRASÍLIA HISTÓRICA 2024



DISTÂNCIA Km <i>mi</i>	Referência	MÉDIA Km/h <i>mi/h</i>	TEMPO	OBSERVAÇÕES
6.709	 167	V	2.03.03 T51	PL.PROIBIDO ULTRAP....
4.169		70		
		43,50		
7.188	 168	V	2.03.28 T52	PLACA 60 KM
4.466		50		
		31,07		
7.429	 169	V	2.03.45 T53	PLACA 50 KM
4.616		45		
		27,96		
7.570	 170	V	2.03.56 T53	RADAR 50 KM
4.704		45		
		27,96		
7.890	 171	V	2.04.22 T54	PLACA 60 KM
4.903		51		
		31,69		
8.180	 172	V	2.04.42 T54	RADAR 60 KM
5.083		51		
		31,69		
8.926	 173	V	2.05.35 T55	PL.SÃO SEBASTIÃO
5.546		75		
		46,60		
10.381	 174	V	2.06.45 T55	PL.CAA-NOVA VITORIA
6.450		75		
		46,60		
12.387	 175	V	2.08.21 T55	PL.PROIBIDO ULTRAP...
7.697		75		
		46,60		
14.321	 176	V	2.09.54 T55	PL.NÃO JOGUE LIXO
8.899		75		
		46,60		

CLÁSSICAS

DIRETOR DA PROVA
CALMON MOREIRA VALE JUNIOR

www.totemonline.com.br

CLASSICAS

Página 18 de 45

VI RALLY BRASÍLIA HISTÓRICA 2024



DISTÂNCIA Km <i>mi</i>	Referência	MÉDIA Km/h <i>mi/h</i>	TEMPO	OBSERVAÇÕES
15.120	 177	V	2.10.32 T55	PROIBIDO ULTRAP.....
9.395		75		
		46,60		
15.622	 178	V	2.10.56 T55	KM 27
9.707		75		
		46,60		
18.076	 179	V	2.12.54 T55	PL.CURVA ACENTUADA
11.232		75		
		46,60		
18.434	 180	V	2.13.11 T55	PLACA RURAL
11.454		75		
		46,60		
19.704	 181	V	2.14.12 T56	PLACA KM 23
12.243		70		
		43,50		
19.840	 182	V	2.14.19 T57	CUIDADO - RADAR 60 KM
12.328		51		
		31,69		
19.980	 183	V	2.14.29 T58	FAIXA ADICIONAL
12.415		70		
		43,50		
22.387	 184	V	2.16.33 T58	PL.CURVA ACENTUADA
13.911		70		
		43,50		
23.910	 185	V	2.17.51 T58	PLACA KM 19
14.857		70		
		43,50		
26.082	 186	V	2.19.43 T58	POSTE
16.207		70		
		43,50		

CLÁSSICAS




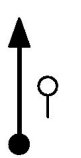





DIRETOR DA PROVA
CALMON MOREIRA VALE JUNIOR

www.totemonline.com.br

CLASSICAS

VI RALLY BRASÍLIA HISTÓRICA 2024



DISTÂNCIA Km <i>mi</i>	Referência	MÉDIA Km/h <i>mi/h</i>	TEMPO	OBSERVAÇÕES
26.430	 187	N	2.20.01 T59	PL.PRESERVE A NATUREZA
16.423		1'		PLACA BRANCA
				NEUTRALIZADO
26.430	Neutro 188	V	2.21.01 T60	INÍCIO ZONA CONTROLADA 08
16.423		55		
0.000		34,18		ZERE SEU HODÔMETRO
0.087	 189	V	2.21.06 T61	PL.POSTO A 1 KM
0.054		70		
		43,50		
0.775	 190	V	2.21.42 T61	PL.TREVO A 500 M
0.482		70		
		43,50		
1.480	 191	V	2.22.18 T62	PLACA 40 KM
0.920		35		INÍCIO ZONA PROTEGIDA
		21,75		
1.550	 192	V	2.22.25 T63	FIM DA ZONA PROTEGIDA
0.963		70		
		43,50		ZONA CONTROLADA 08
1.830	 193	V	2.22.40 T63	POSTO BR
1.137		70		
		43,50		
2.670	 194	V	2.23.23 T63	LUZIÂNIA 63 KM
1.659		70		
		43,50		
4.750	 195	V	2.25.10 T63	RADAR 80 KM A FRENTE
2.952		70		
		43,50		
5.700	 196	V	2.25.59 T64	PLACA 30 KM
3.542		30		INÍCIO ZONA PROTEGIDA
		18,64		

CLÁSSICAS

DIRETOR DA PROVA
CALMON MOREIRA VALE JUNIOR

www.totemonline.com.br

CLASSICAS

Página 20 de 45

VI RALLY BRASÍLIA HISTÓRICA 2024



DISTÂNCIA Km <i>mi</i>	Referência	MÉDIA Km/h <i>mi/h</i>	TEMPO	OBSERVAÇÕES	
6.031	 197	V	2.26.38	PL.PARADA OBRIGATÓRIA	
3.747		75		FIM DA ZONA PROTEGIDA	
		46,60		T65	ZONA CONTROLADA 08
7.930	 198	V	2.28.10	PLACA KM 9	
4.927		75		T65	
		46,60			
10.107	 199	V	2.29.54	PLACA KM 7	
6.280		40		T66	
		24,85			
10.160	 200	V	2.29.59	PLACA 40 KM	
6.313		40		T66	INÍCIO ZONA PROTEGIDA
		24,85			
10.230	 201	V	2.30.05	LOMBADA	
6.357		40		T66	
		24,85			
10.450	 202	V	2.30.25	LOMBADA	
6.493		40		T66	
		24,85			
10.560	 203	V	2.30.35	REGIÃO DA VINICULA	
6.562		60		T67	FIM DA ZONA PROTEGIDA
		37,28			ZONA CONTROLADA 08
11.630	 204	V	2.31.39	PLACA UNAÍ	
7.227		70		T68	
		43,50			
12.144	 205	V	2.32.06	PLACA DIVISA 5 KM	
7.546		70		T68	
		43,50			
14.168	 206	V	2.33.50	PLACA KM 3	
8.804		70		T68	
		43,50			

CLÁSSICAS

DIRETOR DA PROVA
CALMON MOREIRA VALE JUNIOR

www.totemonline.com.br

CLASSICAS

Página 21 de 45

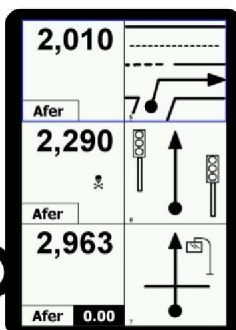
VI RALLY BRASÍLIA HISTÓRICA 2024



DISTÂNCIA Km <i>mi</i>	Referência	MÉDIA Km/h <i>mi/h</i>	TEMPO	OBSERVAÇÕES
16.270		V	2.35.38 T68	PLACA KM 1
10.110		70		
		43,50		
16.780		V	2.36.04 T69	PLACA 40 KM
10.427		40		INÍCIO ZONA PROTEGIDA
		24,85		
17.332		V	2.36.54 T70	PL.DISTRITO FEDERAL E GOIÁS
10.770		70		FIM DA ZONA PROTEGIDA
		43,50		ZONA CONTROLADA 08
19.320		D	2.38.36 T71	SIGA PARA O POSTO BR ANTES DO RADAR
12.005		1'		DESLOCAMENTO
				PARADA P/ABASTECIMENTO
19.370		N	2.39.36 T72	DISTICO BR - POSTO SOBRAL
12.036		10'		PLACA DE PREÇOS
				NEUTRALIZADO
				ÚLTIMO POSTO

Road Book Automático

A planilha que anda sozinha



NavTotem

Novo sistema de navegação
de baixíssimo custo
para periféricos

Android

19.370	Neutro 212	V	2.49.36 T73	INÍCIO ZONA CONTROLADA 09
12.036		21		
0.000		13,05		ZERE SEU HODÔMETRO
0.040		V	2.49.43 T73	SAIDA DO POSTO
0.025		21		
		13,05		
0.070		V	2.49.48 T73	CUIDADO AO ENTRAR NA RODOVIA
0.043		21		
		13,05		

CLÁSSICAS


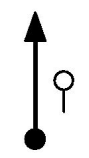
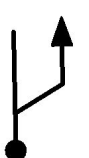






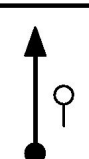
DIRETOR DA PROVA
CALMON MOREIRA VALE JUNIOR

www.totemonline.com.br

CLASSICAS

VI RALLY BRASÍLIA HISTÓRICA 2024



DISTÂNCIA Km <i>mi</i>	Referência	MÉDIA Km/h <i>mi/h</i>	TEMPO	OBSERVAÇÕES
0.140 0.087	 215	V 70 43,50	2.50.00 T74	RADAR 40 KM
0.793 0.493	 216	V 70 43,50	2.50.33 T74	PROIBIDO ULTRAP.....
1.010 0.628	 217	V 70 43,50	2.50.45 T74	
1.348 0.838	 218	V 70 43,50	2.51.02 T74	BAIRRO ALPHAVILLE
1.760 1.094	 219	V 70 43,50	2.51.23 T74	
1.900 1.181	 220	V 70 43,50	2.51.30 T74	
2.180 1.355	 221	V 70 43,50	2.51.45 T74	DIVISA GOIÁS E DISTRITO FEDERAL
2.410 1.498	 222	V 70 43,50	2.51.57 T74	
2.638 1.639	 223	V 70 43,50	2.52.08 T74	VC TAMBÉM É RESPONSÁVEL
3.110 1.932	 224	V 70 43,50	2.52.33 T74	PLACA 80 KM

CLÁSSICAS

DIRETOR DA PROVA
CALMON MOREIRA VALE JUNIOR

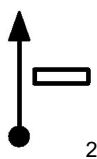
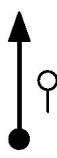

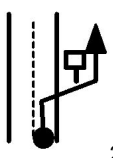
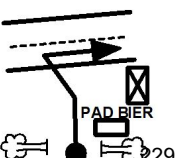
www.totemonline.com.br

CLASSICAS

Página 23 de 45

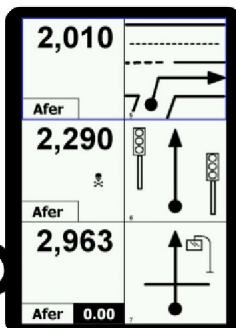
VI RALLY BRASÍLIA HISTÓRICA 2024



DISTÂNCIA Km <i>mi</i>	Referência	MÉDIA Km/h <i>mi/h</i>	TEMPO	OBSERVAÇÕES
6.566 4.080	 225	V 70 43,50	2.55.30 T74	PLACA PAD DF
7.805 4.850	 226	V 70 43,50	2.56.34 T74	PL.PROIBIDO ULTRAP...
8.300 5.157	 227	V 60 37,28	2.56.59 T75	
8.850 5.499	 228	D 1'	2.57.32 T76	SIGA P/ ESTACIONAMENTO PAD BIER DESLOCAMENTO
8.964 5.570	 229	N 85'	2.58.32 T77	PLACA PAD BIER NA SAIDA SIGA RODOVIA

Road Book Automático


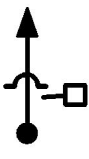
A planilha que anda sozinha



NavTotem

Novo sistema de navegação
de baixíssimo custo
para periféricos

Android

8.964 5.570 0.000	Neutro 2ª ETAPA 230	V 35 21,75	4.23.32 T78	INÍCIO ZONA PROTEGIDA 2ª ETAPA - 2ª ETAPA ZERE SEU HODÔMETRO
0.055 0.034	 231	V 35 21,75	4.23.38 T78	PL.SÃO SEBASTIÃO 30 KM
0.182 0.113	 232	V 35 21,75	4.23.51 T78	PLACA LOMBADA TREVO A FRENTE

CLÁSSICAS

DIRETOR DA PROVA
CALMON MOREIRA VALE JUNIOR

www.totemonline.com.br

CLASSICAS

VI RALLY BRASÍLIA HISTÓRICA 2024



DISTÂNCIA Km <i>mi</i>	Referência	MÉDIA Km/h <i>mi/h</i>	TEMPO	OBSERVAÇÕES
0.398	 233	V	4.24.13 T79	FIM DA ZONA PROTEGIDA
0.247		70		INÍCIO ZONA CONTROLADA 10
		43,50		
0.502	 234	V	4.24.19 T79	PLACA 80 KM
0.312		70		
		43,50		
1.645	 235	V	4.25.18 T79	PLACA KM 8
1.022		70		
		43,50		
1.865	 236	V	4.25.29 T79	PLACA DF 125
1.159		70		
		43,50		
3.307	 237	V	4.26.43 T79	RESPEITE O LIMITE VELOC...
2.055		70		
		43,50		
3.990	 238	V	4.27.18 T80	INÍCIO DA ZONA PROTEGIDA
2.479		40		PLACA 40 KM
		24,85		
4.160	 239	V	4.27.33 T81	FIM DA ZONA PROTEGIDA
2.585		75		TREVO
		46,60		ZONA CONTROLADA 10
4.320	 240	V	4.27.41 T81	
2.684		75		
		46,60		
4.670	 241	V	4.27.58 T81	PLACA BRASÍLIA
2.902		75		
		46,60		
5.137	 242	V	4.28.20 T81	SÃO SEBASTIÃO A 25 KM
3.192		75		
		46,60		

CLÁSSICAS

DIRETOR DA PROVA
CALMON MOREIRA VALE JUNIOR

www.totemonline.com.br

CLASSICAS

Página 25 de 45

VI RALLY BRASÍLIA HISTÓRICA 2024



DISTÂNCIA Km <i>mi</i>	Referência	MÉDIA Km/h <i>mi/h</i>	TEMPO	OBSERVAÇÕES
7.550		V	4.30.16	PLACA 40 KM
4.691		40		INÍCIO ZONA PROTEGIDA
		24,85		T82
7.960		V	4.30.53	FIM DA ZONA PROTEGIDA
4.946		45		ZONA CONTROLADA 10
		27,96		T83
8.250		V	4.31.16	CAFÉ SEM TROCO
5.126		45		DF 130
		27,96		T83
8.650		V	4.31.48	
5.375		55		
		34,18		T84
8.750		V	4.31.55	TREVO - NÃO ERRE
5.437		55		SIGA A ESQUERDA
		34,18		PLACA BR 020
			T84	
8.927		V	4.32.06	PL; LOMBADA A 300 M
5.547		55		
		34,18		T84
9.241		V	4.32.27	LOMBADA
5.742		45		INÍCIO ZONA PROTEGIDA
		27,96		T85
9.680		V	4.33.02	
6.015		45		
		27,96		T85
9.870		V	4.33.17	
6.133		45		
		27,96		T85
10.055		V	4.33.32	DF 130 KM 33
6.248		70		
		43,50		T86

CLÁSSICAS

DIRETOR DA PROVA
CALMON MOREIRA VALE JUNIOR









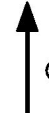

www.totemonline.com.br

CLASSICAS

Página 26 de 45

VI RALLY BRASÍLIA HISTÓRICA 2024



DISTÂNCIA Km <i>mi</i>	Referência	MÉDIA Km/h <i>mi/h</i>	TEMPO	OBSERVAÇÕES
11.277	 253	V	4.34.35	
7.007		55		
		34,18	T87	
11.382	 254	V	4.34.42	
7.072		55		
		34,18	T87	
11.500	 255	V	4.34.50	
7.146		70		
		43,50	T88	
12.830	 256	V	4.35.58	
7.972		55		
		34,18	T89	
13.085	 257	V	4.36.15	PL.4º DISTRITO
8.131		55		
		34,18	T89	
13.820	 258	V	4.37.03	
8.587		55		
		34,18	T89	
14.000	 259	V	4.37.14	ENTRADA E SAIDA VEICULOS
8.699		70		FIM ZONA PROTEGIDA
		43,50	T90	ZONA CONTROLADA 10
15.120	 260	V	4.38.12	CV 401
9.395		70		
		43,50	T90	
15.445	 261	V	4.38.29	PLACA 80 KM
9.597		70		
		43,50	T90	
17.150	 262	V	4.39.56	PONTO ONIBUS
10.656		70		
		43,50	T90	

CLÁSSICAS

DIRETOR DA PROVA
CALMON MOREIRA VALE JUNIOR

www.totemonline.com.br

CLASSICAS

Página 27 de 45

VI RALLY BRASÍLIA HISTÓRICA 2024



DISTÂNCIA Km <i>mi</i>	Referência	MÉDIA Km/h <i>mi/h</i>	TEMPO	OBSERVAÇÕES
17.848	 263	V	4.40.32	PLACA 40 KM
11.090		40		INÍCIO ZONA PROTEGIDA
		24,85		T91
18.040	 264	V	4.40.50	FIM DA ZONA PROTEGIDA
11.210		75		ZONA CONTROLADA 10
		46,60		T92
18.430	 265	V	4.41.08	KM 25 - ANTENA
11.452		75		T92
		46,60		
19.870	 266	V	4.42.17	PL.REDUZA A VELOCIDADE
12.347		75		T92
		46,60		
20.320	 267	V	4.42.39	PLACA 40 KM
12.626		40		INÍCIO ZONA PROTEGIDA
		24,85		T93
20.440	 268	V	4.42.50	FIM ZONA PROTEGIDA
12.701		70		PLACA PARE
		43,50		ZONA CONTROLADA 10
20.620	 269	V	4.42.59	PONTO ONIBUS
12.813		70		T94
		43,50		
22.666	 270	V	4.44.44	PLACA KM 21
14.084		55		T95
		34,18		
22.825	 COM X 271	N	4.44.55	NA ÁRVORE ISOLADA MARCADA
14.183		3'		T96
				NEUTRALIZADO
22.825	Neutro	V	4.47.55	INÍCIO ZONA CONTROL. 11
14.183		65		
0.000		40,39		T97

CLÁSSICAS

DIRETOR DA PROVA
CALMON MOREIRA VALE JUNIOR

www.totemonline.com.br

CLASSICAS

Página 28 de 45

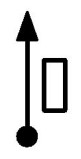
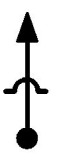
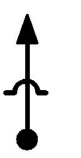


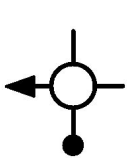




VI RALLY BRASÍLIA HISTÓRICA 2024



DISTÂNCIA Km <i>mi</i>	Referência	MÉDIA Km/h <i>mi/h</i>	TEMPO	OBSERVAÇÕES
0.121	 273	V	4.48.01	PL.VC 413
0.075		75		
		46,60		
0.719	 274	V	4.48.30	PLACA 80 KM
0.447		75		
		46,60		
0.910	 275	V	4.48.39	PONTO ONIBUS
0.565		75		
		46,60		
1.906	 276	V	4.49.27	PLACA KM 19
1.184		75		
		46,60		
2.576	 277	V	4.49.59	PLACA 80 KM
1.601		75		
		46,60		
3.186	 278	V	4.50.29	PL. VC 411
1.980		75		
		46,60		
4.400	 279	V	4.51.27	PLACA ALIANÇA
2.734		75		
		46,60		
5.008	 280	V	4.51.56	PLACA DF 455
3.112		75		
		46,60		
8.581	 281	V	4.54.48	ATENÇÃO TRECHO COM
5.332		75		
		46,60		
9.061	 282	V	4.55.11	INÍCIO ZONA PROTEGIDA
5.630		45		
		27,96		

VI RALLY BRASÍLIA HISTÓRICA 2024



DISTÂNCIA Km <i>mi</i>	Referência	MÉDIA Km/h <i>mi/h</i>	TEMPO	OBSERVAÇÕES
9.360	 283	V	4.55.35 T99	RADAR 50 KM
5.816		45		
		27,96		
9.787	 284	V	4.56.09 T99	
6.081		45		
		27,96		
10.120	 285	V	4.56.35 T99	
6.288		45		
		27,96		
10.277	 286	V	4.56.48 T100	PLACA KM 11
6.386		65		FIM ZONA PROTEGIDA
		40,39		ZONA CONTROLADA 11
11.319	 287	V	4.57.46 T100	PLACA BRASÍLIA
7.033		65		
		40,39		
11.880	 288	V	4.58.17 T101	
7.382		45		
		27,96		
12.300	 289	V	4.58.50 T102	ANTENA
7.643		70		
		43,50		
12.470	 290	V	4.58.59 T102	PL.EMERGÊNCIA BOMBEIRO
7.748		70		TRECHO PERIGOSO
		43,50		
13.740	 291	V	5.00.04 T103	RADAR 60 KM
8.538		55		
		34,18		
14.090	 292	V	5.00.27 T104	
8.755		65		
		40,39		

CLÁSSICAS

DIRETOR DA PROVA
CALMON MOREIRA VALE JUNIOR

www.totemonline.com.br

CLASSICAS

Página 30 de 45

VI RALLY BRASÍLIA HISTÓRICA 2024



DISTÂNCIA Km <i>mi</i>	Referência	MÉDIA Km/h <i>mi/h</i>	TEMPO	OBSERVAÇÕES
15.611 9.700	293	V 65 40,39	5.01.51 T104	PLACA KM 11
16.520 10.265	294	V 55 34,18	5.02.42 T105	PLACA 60 KM
16.750 10.408	295	V 40 24,85	5.02.57 T106	PLACA 40 KM
16.900 10.501	296	V 40 24,85	5.03.10 T106	INÍCIO ZONA PROTEGIDA
17.010 10.570	297	V 40 24,85	5.03.20 T106	
17.040 10.588	298	V 75 46,60	5.03.23 T107	PLACA 80 KM
17.930 11.141	299	V 40 24,85	5.04.06 T108	
18.240 11.334	300	V 40 24,85	5.04.34 T108	
18.430 11.452	301	V 40 24,85	5.04.51 T108	
18.870 11.725	302	V 40 24,85	5.05.30 T108	PLACA 40 KM KARTODROMO

CLÁSSICAS

DIRETOR DA PROVA
CALMON MOREIRA VALE JUNIOR

www.totemonline.com.br

CLASSICAS

Página 31 de 45

VI RALLY BRASÍLIA HISTÓRICA 2024



DISTÂNCIA Km <i>mi</i>	Referência	MÉDIA Km/h <i>mi/h</i>	TEMPO	OBSERVAÇÕES
19.030	 303	V	5.05.45 T108	
11.825		40		
		24,85		
19.120	 304	V	5.05.53 T108	
11.881		40		
		24,85		
19.540	 305	V	5.06.31 T109	PLACA 80 KM
12.142		70		FIM ZONA PROTEGIDA
		43,50		ZONA CONTROLADA 11
20.880	 306	V	5.07.39 T110	PLACA 40 KM
12.974		35		
		21,75		
20.980	 307	V	5.07.50 T111	RADAR 40 KM
13.036		55		
		34,18		
21.460	 308	V	5.08.21 T112	PONTO ONIBUS
13.335		70		
		43,50		
22.790	IZR 309	V	5.09.30 T113	FAIXA DE PEDESTRE
14.161		55		INÍCIO ZONA PROTEGIDA
		34,18		
22.901	 310	V	5.09.37 T114	
14.230		45		
		27,96		
23.200	 311	V	5.10.01 T114	LOMBADA E FAIXA
14.416		45		
		27,96		
24.150	 312	V	5.11.17 T114	LOMBADA E FAIXA
15.006		45		
		27,96		

CLÁSSICAS

DIRETOR DA PROVA
CALMON MOREIRA VALE JUNIOR

www.totemonline.com.br

CLASSICAS

Página 32 de 45

VI RALLY BRASÍLIA HISTÓRICA 2024



DISTÂNCIA Km <i>mi</i>	Referência	MÉDIA Km/h <i>mi/h</i>	TEMPO	OBSERVAÇÕES
24.620	 313	V	5.11.54 T114	
15.298		45		
		27,96		
24.930	 314	V	5.12.19 T114	
15.491		45		
		27,96		
25.340	 315	V	5.12.52 T115	
15.746		50		
		31,07		
25.780	 316	V	5.13.24 T115	RADAR 60 KM
16.019		50		FIM ZONA PROTEGIDA
		31,07		ZONA CONTROLADA 11
27.150	 317	V	5.15.02 T115	DF 001
16.870		50		ANTES DO SEMAFORO
		31,07		
27.400	 318	V	5.15.20 T116	PLACA 60 KM
17.026		65		
		40,39		
27.750	 319	V	5.15.40 T116	DF 250
17.243		65		
		40,39		
27.785	 320	N	5.15.42 T117	NA PLACA 60 KM
17.265		1'		CUIDADO AO PARAR
				OUTDOOR A DIREITA
27.785	Neutro	V	5.16.42 T118	INÍCIO ZONA CONTROLADA 12
17.265		55		
0.000		34,18		ZERE SEU HODÔMETRO
0.604	 322	V	5.17.21 T118	PARANOÁ
0.375		55		
		34,18		

VI RALLY BRASÍLIA HISTÓRICA 2024



DISTÂNCIA Km <i>mi</i>	Referência	MÉDIA Km/h <i>mi/h</i>	TEMPO	OBSERVAÇÕES
0.922	 323	V	5.17.42	CAMINHÕES
0.573		55		
		34,18	T118	
0.990	 324	V	5.17.46	DF 001
0.615		55		
		34,18	T118	
1.190	 325	V	5.17.59	PLACA 60 KM
0.739		55		
		34,18	T118	
1.890	 326	V	5.18.45	INÍCIO ZONA PROTEGIDA
1.174		45		
		27,96	T119	
2.000	 327	V	5.18.54	
1.243		45		
		27,96	T119	
2.700	 328	V	5.19.50	
1.678		45		
		27,96	T119	
2.860	 329	V	5.20.03	PLACA 60 KM
1.777		45		
		27,96	T119	
3.020	 330	V	5.20.16	
1.877		45		
		27,96	T119	
3.187	 331	V	5.20.29	
1.980		51		
		31,69	T120	
4.150	 332	V	5.21.37	RADAR 60 KM
2.579		51		FIM ZONA PROTEGIDA
		31,69	T120	ZONA CONTROLADA 12

CLÁSSICAS

DIRETOR DA PROVA
CALMON MOREIRA VALE JUNIOR

www.totemonline.com.br

CLASSICAS

Página 34 de 45

VI RALLY BRASÍLIA HISTÓRICA 2024



DISTÂNCIA Km <i>mi</i>	Referência	MÉDIA Km/h <i>mi/h</i>	TEMPO	OBSERVAÇÕES
4.300	 333	V	5.21.48	
2.672		60		
		37,28	T121	
4.490	 334	V	5.21.59	SETOR MANSÕES
2.790		70		
		43,50	T122	
5.760	 335	V	5.23.04	PLACA EMATER
3.579		70		
		43,50	T122	
6.010	 336	V	5.23.17	RODOVIA DF 005
3.734		70		
		43,50	T122	
6.640	 337	V	5.23.50	RADAR 80 KM
4.126		70		
		43,50	T122	
6.845	 338	V	5.24.00	INÍCIO DA APA
4.253		70		
		43,50	T122	
7.910	 339	V	5.24.55	RADAR 50 KM
4.915		45		
		27,96	T123	
8.100	 340	V	5.25.10	
5.033		70		
		43,50	T124	
9.130	 341	V	5.26.03	RADAR 80 KM
5.673		70		
		43,50	T124	
10.930	 342	V	5.27.36	PLACA 40 KM
6.792		40		INÍCIO ZONA PROTEGIDA
		24,85	T125	

CLÁSSICAS

DIRETOR DA PROVA
CALMON MOREIRA VALE JUNIOR

www.totemonline.com.br

CLASSICAS

Página 35 de 45





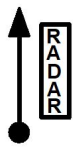

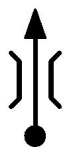
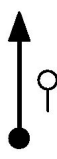

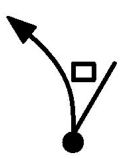
VI RALLY BRASÍLIA HISTÓRICA 2024



DISTÂNCIA Km <i>mi</i>	Referência	MÉDIA Km/h <i>mi/h</i>	TEMPO	OBSERVAÇÕES
11.100	 343	V	5.27.51 T125	
6.897		40		
		24,85		
11.170	 344	V	5.27.57 T126	FIM ZONA PROTEGIDA
6.941		70		ZONA CONTROLADA 12
		43,50		
11.707	 345	V	5.28.25 T126	DF 005 KM 11
7.274		70		
		43,50		
12.050	 346	V	5.28.42 T126	
7.488		70		
		43,50		
12.220	 347	V	5.28.51 T126	PL. ESPAÇO PANORAMA
7.593		70		
		43,50		
12.360	 348	V	5.28.58 T126	
7.680		70		
		43,50		
13.010	 349	V	5.29.32 T126	RADAR 80 KM
8.084		70		
		43,50		
14.151	 350	V	5.30.31 T127	INÍCIO ZONA PROTEGIDA
8.793		55		
		34,18		
15.790	 351	V	5.32.18 T128	RADAR 80 KM
9.811		75		FIM ZONA PROTEGIDA
		46,60		ZONA CONTROLADA 12
16.580	 352	V	5.32.56 T128	RADAR 80 KM
10.302		75		
		46,60		

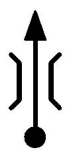
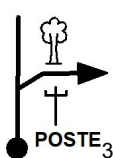
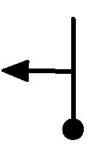
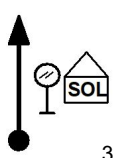
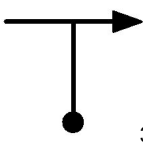

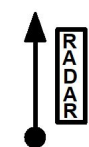


VI RALLY BRASÍLIA HISTÓRICA 2024



DISTÂNCIA Km <i>mi</i>	Referência	MÉDIA Km/h <i>mi/h</i>	TEMPO	OBSERVAÇÕES
16.890	 353	V	5.33.11 T128	KM 06
10.495		75		
		46,60		
17.330	 354	V	5.33.32 T128	RADAR 80 KM
10.768		75		
		46,60		
17.920	 355	V	5.34.00 T128	RADAR 80 KM
11.135		75		
		46,60		
18.977	 356	V	5.34.51 T128	KM 04
11.792		75		
		46,60		
19.840	 357	V	5.35.32 T129	RADAR 50 KM
12.328		45		
		27,96		
19.990	 358	V	5.35.44 T130	NUCLEO RURAL
12.421		70		
		43,50		
20.400	 359	V	5.36.05 T130	
12.676		70		
		43,50		
21.117	 360	V	5.36.42 T131	PLACA 40 KM ANTES DO RADAR
13.121		40		
		24,85		
21.215	 361	V	5.36.51 T132	RADAR 40 KM
13.182		35		
		21,75		
21.330	 362	V	5.37.03 T133	PL.ASA NORTE
13.254		55		
		34,18		

VI RALLY BRASÍLIA HISTÓRICA 2024



DISTÂNCIA Km <i>mi</i>	Referência	MÉDIA Km/h <i>mi/h</i>	TEMPO	OBSERVAÇÕES
21.790 13.540	 363	V 55 34,18	5.37.33 T133	
22.170 13.776	 POSTE ₃₆₄	V 25 15,53	5.37.58 T134	SAIA A DIREITA ENTRE POSTE E ÁRVORE
22.260 13.832	 365	V 25 15,53	5.38.11 T134	
22.381 13.907	 366	N 4'	5.38.28 T135	COLEGIO DO SOL NA PLACA PEDESTRE NEUTRALIZADO
22.381 13.907 0.000	Neutro 367	V 21 13,05	5.42.28 T136	INÍCIO ZONA CONTROLADA 13 ZERE SEU HODÔMETRO
0.080 0.050	 368	V 45 27,96	5.42.42 T137	
0.172 0.107	 369	V 45 27,96	5.42.49 T137	PLACA 50 KM
0.314 0.195	 370	V 45 27,96	5.43.01 T137	RADAR 50 KM
0.380 0.236	 371	V 51 31,69	5.43.06 T138	
0.730 0.454	 372	V 51 31,69	5.43.31 T138	INÍCIO ZONA PROTEGIDA

CLÁSSICAS

DIRETOR DA PROVA
CALMON MOREIRA VALE JUNIOR

www.totemonline.com.br

CLASSICAS

Página 38 de 45

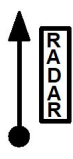




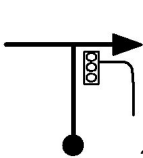
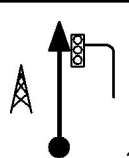
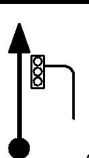
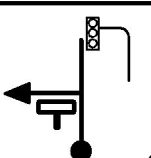
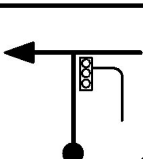
VI RALLY BRASÍLIA HISTÓRICA 2024



DISTÂNCIA Km <i>mi</i>	Referência	MÉDIA Km/h <i>mi/h</i>	TEMPO	OBSERVAÇÕES
0.991	 373	V	5.43.49 T138	FIM ZONA PROTEGIDA
0.616		51		PL.DF 006
		31,69		ZONA CONTROLADA 13
1.310	 374	V	5.44.12 T138	RADAR 60 KM
0.814		51		
		31,69		
2.180	 375	V	5.45.13 T139	POR BAIXO DO VIADUTO
1.355		55		
		34,18		
2.550	 376	V	5.45.37 T139	NÃO ERRE
1.584		55		
		34,18		
2.770	 377	V	5.45.52 T139	
1.721		55		
		34,18		
3.550	 378	V	5.46.43 T140	
2.206		70		
		43,50		
4.260	 379	V	5.47.19 T141	PLACA 60 KM MANTER NA PRINCIPAL EIXÃO NORTE
2.647		55		
		34,18		
5.100	 380	V	5.48.14 T142	PLACA 80 KM
3.169		75		
		46,60		
5.610	 381	V	5.48.39 T142	RADAR 80 KM
3.486		75		
		46,60		
6.400	 382	V	5.49.16 T142	RADAR 80 KM
3.977		75		
		46,60		

VI RALLY BRASÍLIA HISTÓRICA 2024



DISTÂNCIA Km <i>mi</i>	Referência	MÉDIA Km/h <i>mi/h</i>	TEMPO	OBSERVAÇÕES
7.010 4.356	 383	V 75 46,60	5.49.46 T142	RADAR 80 KM
8.106 5.037	 384	V 75 46,60	5.50.38 T142	PL.DF 002 KM 4
8.360 5.195	 385	V 70 43,50	5.50.51 T143	RADAR 80 KM
10.020 6.226	 386	V 70 43,50	5.52.16 T143	RADAR 80 KM
10.890 6.767	 387	V 50 31,07	5.53.01 T144	RADAR 60 KM
11.200 6.959	 388	D 10'	5.53.23 T145	SEMÁFORO DESLOCAMENTO INÍCIO ZONA PROTEGIDA
12.110 7.525	 389	D	T145	RADAR 60 KM SEMÁFORO - ANTENA DE TV
12.680 7.879	 390	D	T145	SEMÁFORO
13.350 8.295	 391	D	T145	PL.CENTRO DE CONVENÇÕES ANTES DO SEMÁFORO
13.760 8.550	 392	D	T145	SEMÁFORO

CLÁSSICAS

DIRETOR DA PROVA
CALMON MOREIRA VALE JUNIOR

www.totemonline.com.br

CLASSICAS

Página 40 de 45

VI RALLY BRASÍLIA HISTÓRICA 2024



DISTÂNCIA Km <i>mi</i>	Referência	MÉDIA Km/h <i>mi/h</i>	TEMPO	OBSERVAÇÕES
14.200 8.823	 393	D	T145	SAIA DA PRINCIPAL ANTES DO SEMÁFORO
14.500 9.010	 394	D	T145	FAIXA DE PEDESTRE
14.760 9.171	 395	D	T145	
14.980 9.308	 RELÓGIO 396	D	T145	ANTES DO RELÓGIO NÃO ERRE PL.PARQUE DA CIDADE
15.040 9.345	 397	D	T145	AREA MONITORADA
15.120 9.395	 398	D	T145	PL.CENTRAL SUL
15.650 9.724	 399	D	T145	LOMBADA
15.930 9.898	 400	D	T145	FAIXA DE PEDESTRE
15.992 9.937	 401	N 2'	6.03.23 T146	ESTACIONAMENTO 11 INÍCIO ZONA PROTEGIDA
15.992 9.937	Neutro 402	V 35	6.05.23	
0.000		21,75	T147	ZERE SEU HODÔMETRO

CLÁSSICAS

DIRETOR DA PROVA
CALMON MOREIRA VALE JUNIOR

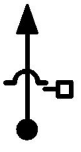


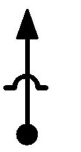






www.totemonline.com.br

CLASSICAS

Página 41 de 45


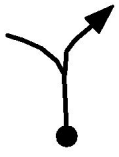




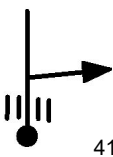



VI RALLY BRASÍLIA HISTÓRICA 2024



DISTÂNCIA Km <i>mi</i>	Referência	MÉDIA Km/h <i>mi/h</i>	TEMPO	OBSERVAÇÕES
0.071	 403	V	6.05.30 T147	PL.LOMBADA
0.044		35		
		21,75		
0.330	 404	V	6.05.57 T147	FAIXA DE PEDESTRE
0.205		35		
		21,75		
0.558	 405	V	6.06.20 T147	PLACA CICLISTA
0.347		35		
		21,75		
0.570	 406	V	6.06.22 T147	LOMBADA
0.354		35		
		21,75		
0.690	 407	V	6.06.34 T147	FAIXA DE PEDESTRE LOMBADA
0.429		35		
		21,75		
1.150	 408	V	6.07.21 T147	FAIXA DE PEDESTRE
0.715		35		
		21,75		
1.292	 409	V	6.07.36 T147	LOMBADA
0.803		35		
		21,75		
1.579	 410	V	6.08.05 T147	FAIXA DE PEDESTRE A 200 M
0.981		35		
		21,75		
1.710	 411	V	6.08.19 T147	LOMBADA
1.063		35		
		21,75		
1.790	 412	V	6.08.27 T147	FAIXA DE PEDESTRE
1.112		35		
		21,75		

VI RALLY BRASÍLIA HISTÓRICA 2024



DISTÂNCIA Km <i>mi</i>	Referência	MÉDIA Km/h <i>mi/h</i>	TEMPO	OBSERVAÇÕES
2.230 1.386	 413	V 35 21,75	6.09.12 T147	FAIXA DE PEDESTRE
2.370 1.473	 414	V 35 21,75	6.09.27 T147	
2.510 1.560	 415	V 35 21,75	6.09.41 T147	FAIXA DE PEDESTRE
3.180 1.976	 416	V 35 21,75	6.10.50 T147	
3.390 2.106	 417	V 35 21,75	6.11.12 T147	FAIXA DE PEDESTRE
3.700 2.299	 418	V 35 21,75	6.11.44 T147	
4.210 2.616	 419	V 35 21,75	6.12.36 T147	PARQUE DA CIDADE A DIREITA
4.474 2.780	 420	V 35 21,75	6.13.03 T147	ESTACIONAMENTO 5
4.530 2.815	 421	V 35 21,75	6.13.09 T147	
4.980 3.094	 422	V 35 21,75	6.13.55 T147	FAIXA DE PEDESTRE

CLÁSSICAS

DIRETOR DA PROVA
CALMON MOREIRA VALE JUNIOR



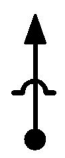
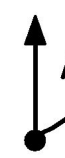




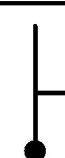

www.totemonline.com.br

CLASSICAS

Página 43 de 45

VI RALLY BRASÍLIA HISTÓRICA 2024



DISTÂNCIA Km <i>mi</i>	Referência	MÉDIA Km/h <i>mi/h</i>	TEMPO	OBSERVAÇÕES
5.250	 423	V	6.14.23 T147	FAIXA DE PEDESTRE
3.262		35		
		21,75		
5.360	 424	V	6.14.34 T147	FAIXA DE PEDESTRE
3.331		35		
		21,75		
5.520	 425	V	6.14.51 T147	
3.430		35		
		21,75		
5.730	 426	V	6.15.12 T147	OBRAS QUALQUER CAMINHO
3.560		35		
		21,75		
5.980	 427	V	6.15.38 T147	
3.716		35		
		21,75		
6.520	 428	V	6.16.34 T147	
4.051		35		
		21,75		
6.580	 429	D	6.16.40 T148	ESTACIONAMENTO 1 E 2
4.089		1'		
6.720	 430	D	T148	
4.176				
6.770	 431	D	T148	
4.207				
6.870	 432	N	6.17.40 T149	PARABÉNS A TODOS
4.269		0'		

VI RALLY BRASÍLIA HISTÓRICA 2024



DISTÂNCIA Km <i>mi</i>	Referência	MÉDIA Km/h <i>mi/h</i>	TEMPO	OBSERVAÇÕES
 Planilha gerada pelo programa TotemPlanilha desenvolvido pela Totem.				
Esta é uma das formas que a Totem participa da evolução do Off Road.				
www.totemonline.com.br				
VIRALLYBRASILIAHISTORICA_CLASSICAS.pla / Chk=36ED425E		6DE1907DDACA		v7.81